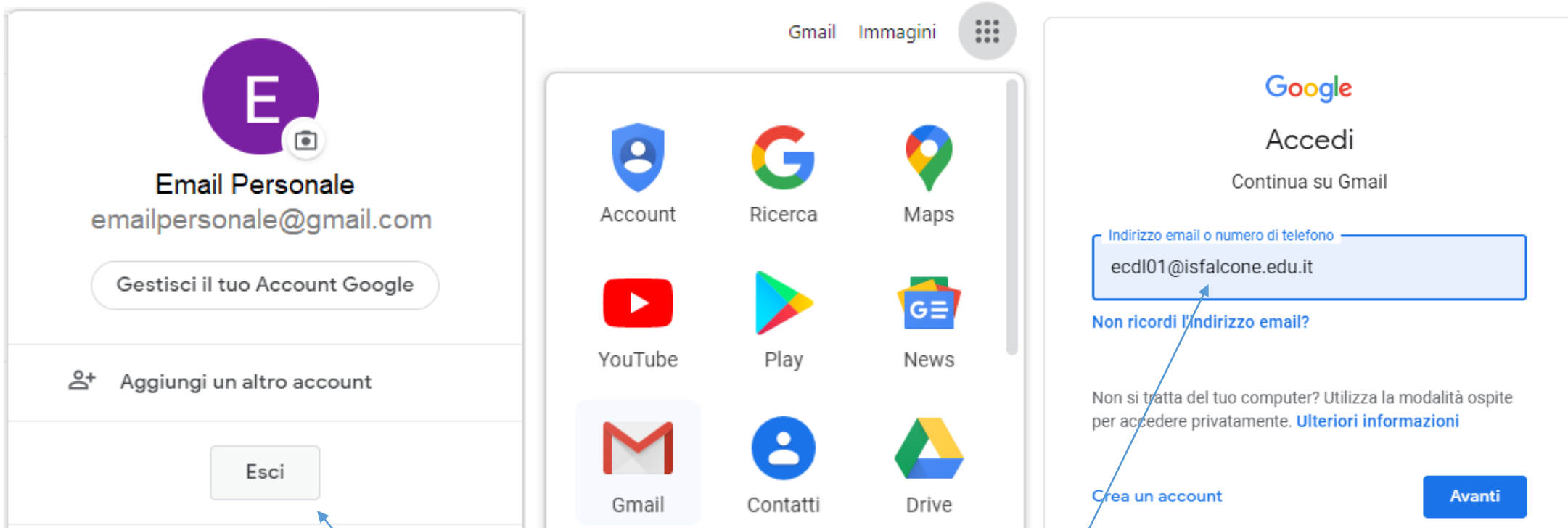


# PROCEDURA ESAME ICDL IN REMOTO METODO SMART COLLEGAMENTO CON **DESKTOP REMOTO DI CHROME**

(Necessario: computer con Chrome o Firefox , Webcam, Audio e Microfono, internet buono in DownL e UpL)



Uscire da tutti gli account personali Gmail aperti

Usare Chrome o Firefox e accedere a Gmail con l'indirizzo gmail e password ricevuti



Invitation: SESSIONE DEL 12/05/2020 @ Tue May 12, 2020 2pm - 4pm (CEST) (ecd110@isfalcone.edu.it) Posta in arrivo x

**Ecdl Ecdl** ecdl@isfalcone.edu.it tramite google.com a me 13:13 (2 minuti fa)

**SESSIONE DEL 12/05/2020**  
Visualizza su Google Calendar

Quando mar 12 mag 2020 2PM – 4PM (CEST)  
Chi L'elenco degli ospiti non è disponibile

Si Forse No Altre opzioni

**Agenda**  
mar 12 mag 2020

Nessun evento precedente  
2pm SESSIONE DEL 12/05/2020  
Nessun evento successivo

You have been invited to the following event.

**SESSIONE DEL 12/05/2020**

When Tue May 12, 2020 2pm – 4pm Central European Time - Rome [more details »](#)

Joining info Join with Google Meet  
[meet.google.com/ttk](https://meet.google.com/ttk)

Join by phone

Calendar [ecd110@isfalcone.edu.it](mailto:ecd110@isfalcone.edu.it)

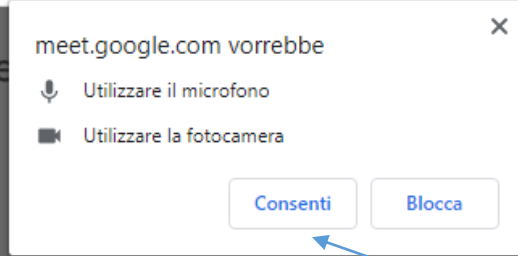

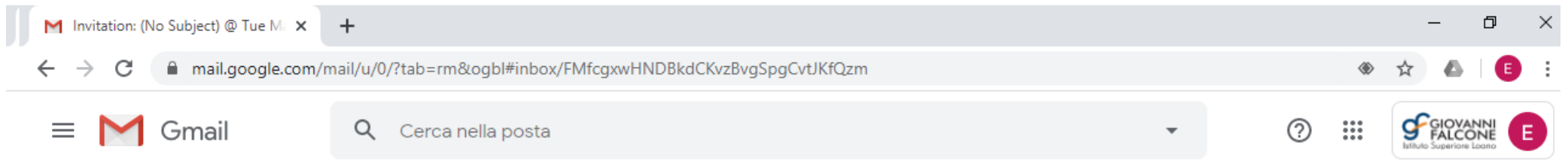
Who (Guest list has been hidden at organizer's request)

Collegamento a DESKTOP REMOTO CHROME

<https://remotedesktop.google.com/access/>

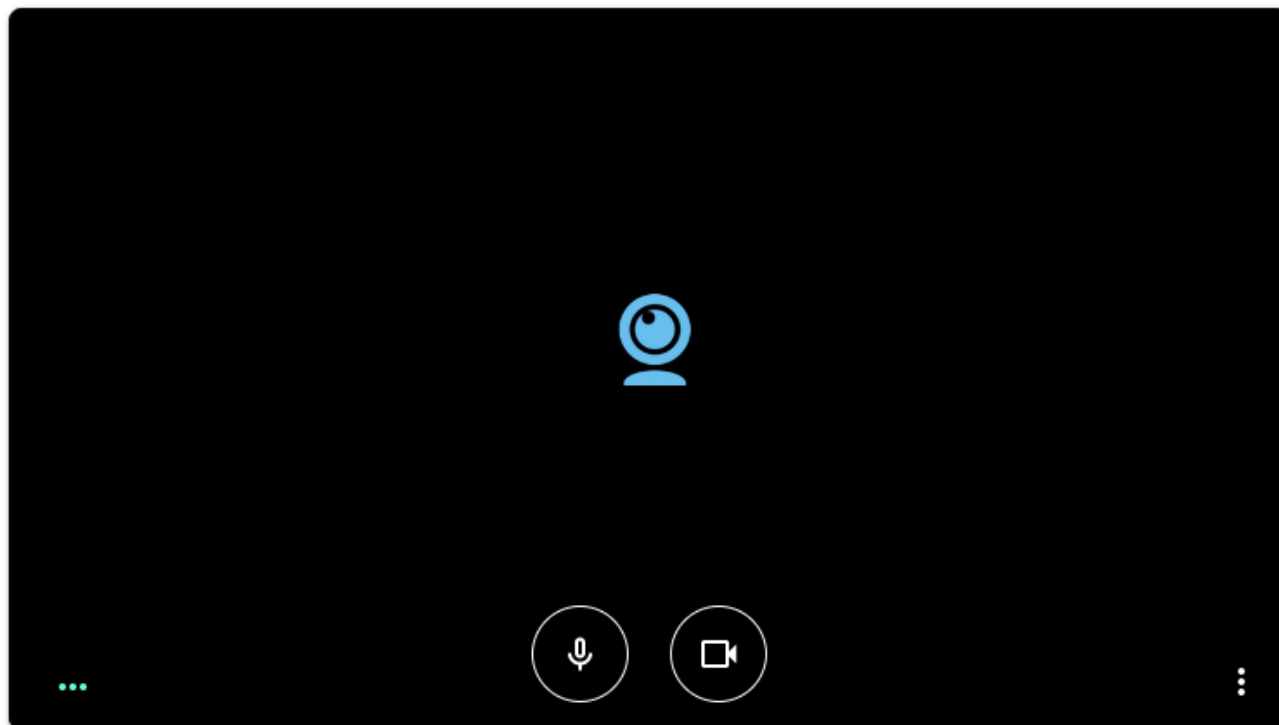
Going ([ecd110@isfalcone.edu.it](mailto:ecd110@isfalcone.edu.it))? **Yes** - Maybe - No [more options »](#)

**Accedere alla videoconferenza cliccando sul seguente link**



“Cliccare su Consenti” e su Chiudi





**Cliccare su "Partecipa"**

Non c'è nessun altro qui



Altre opzioni

📞 Partecipa e utilizza un telefono per accedere all'audio

# Tornare sulla Mail



Invitation: SESSIONE DEL 12/05/2020 @ Tue May 12, 2020 2pm - 4pm (CEST) (ecd110@isfalcone.edu.it) Posta in arrivo x

**Ecdl Ecdl** ecdl@isfalcone.edu.it tramite google.com a me 13:13 (2 minuti fa)

**SESSIONE DEL 12/05/2020**  
Visualizza su Google Calendar

Quando mar 12 mag 2020 2PM - 4PM (CEST)  
Chi L'elenco degli ospiti non è disponibile

Si Forse No Altre opzioni

**Agenda**  
mar 12 mag 2020

Nessun evento precedente  
2pm SESSIONE DEL 12/05/2020  
Nessun evento successivo

You have been invited to the following event.

**SESSIONE DEL 12/05/2020**

When Tue May 12, 2020 2pm - 4pm Central European Time - Rome [more details »](#)

Joining info Join with Google Meet  
[meet.google.com/ttk](https://meet.google.com/ttk)

Join by phone

Calendar [ecd110@isfalcone.edu.it](mailto:ecd110@isfalcone.edu.it)

Who (Guest list has been hidden at organizer's request)

Collegamento a DESKTOP REMOTO CHROME  
<https://remotedesktop.google.com/access/>

Going (ecd110@isfalcone.edu.it)? **Yes** - Maybe - No [more options »](#)

**Cliccare il link per accedere al "Desktop Remoto di Chrome" <https://remotedesktop.google.com/access/>**

# chrome remote desktop

Accesso remoto Assistenza remota

## Dispositivi remoti



ECDLPC02  
Online



**Cliccare sul nome del dispositivo "Online"**

## Questo dispositivo



## Configura l'accesso remoto

Configura l'accesso remoto per questo computer da un altro dispositivo. Per iniziare, fai clic sul pulsante di download.



← ANNULLA



ECDLPC02

.....|




Memorizza il PIN su questo dispositivo.

Inserire il numero "Pin" ricevuto



Cliccare sulla freccetta per procedere

3.0.0



### Postazione Studente

Richiedere al Supervisore lo sblocco della Postazione



**Cliccare sulla linguetta blu a destra dello schermo  
per aprire il menù**

3.0.0

**Mettere la spunta su "Schermo intero"**



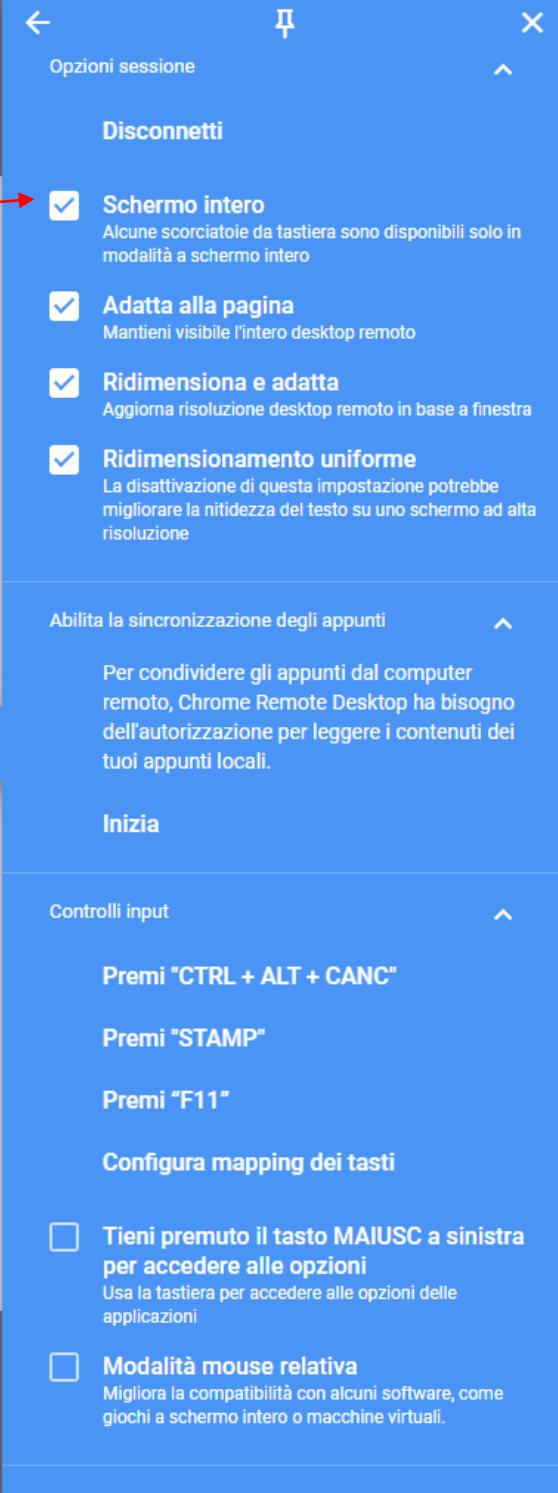
## Postazione Studente

Riprova

Configurazione

Errore durante la connessione con il server

**Cliccare sulla linguetta per chiudere il menu'**



The image shows a blue settings menu for Chrome Remote Desktop. At the top, there are navigation icons: a back arrow, a pin icon, and a close 'X' icon. Below these is the title "Opzioni sessione" with an upward arrow. The menu is divided into sections:

- Disconnetti**
  - Schermo intero**  
Alcune scorciatoie da tastiera sono disponibili solo in modalità a schermo intero
  - Adatta alla pagina**  
Mantieni visibile l'intero desktop remoto
  - Ridimensiona e adatta**  
Aggiorna risoluzione desktop remoto in base a finestra
  - Ridimensionamento uniforme**  
La disattivazione di questa impostazione potrebbe migliorare la nitidezza del testo su uno schermo ad alta risoluzione
- Abilita la sincronizzazione degli appunti** (with an upward arrow)

Per condividere gli appunti dal computer remoto, Chrome Remote Desktop ha bisogno dell'autorizzazione per leggere i contenuti dei tuoi appunti locali.
- Inizia**
- Controlli input** (with an upward arrow)
  - Premi "CTRL + ALT + CANC"**
  - Premi "STAMP"**
  - Premi "F11"**
  - Configura mapping dei tasti**
  - Tieni premuto il tasto MAIUSC a sinistra per accedere alle opzioni**  
Usa la tastiera per accedere alle opzioni delle applicazioni
  - Modalità mouse relativa**  
Migliora la compatibilità con alcuni software, come giochi a schermo intero o macchine virtuali.

3.0.0



## Postazione Studente

Riprova

Configurazione

Errore durante la connessione con il server

**PROCEDERE CON LO SVOLGIMENTO DELL'ESAME  
E SEGUIRE LE INDICAZIONI DEL SUPERVISORE**

