

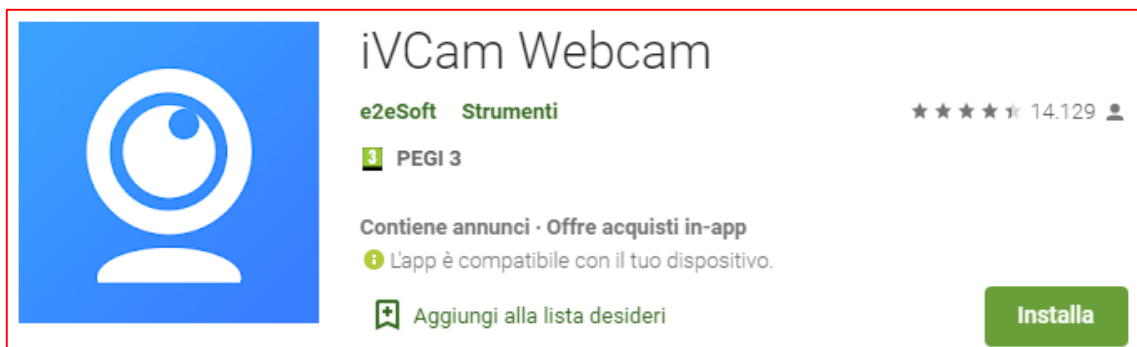
Utilizzare la Webcam dello Smartphone/Tablet in Windows

Smartphone/Tablet devono essere collegati alla stessa rete WiFi o in Hotspot con il Pc

Esistono diverse applicazioni per utilizzare la webcam dello smartphone o del tablet con il computer, una di queste è “iVCam” scaricabile da Goolge Play e Apple Store (versione a pagamento senza pubblicità e restrizioni).

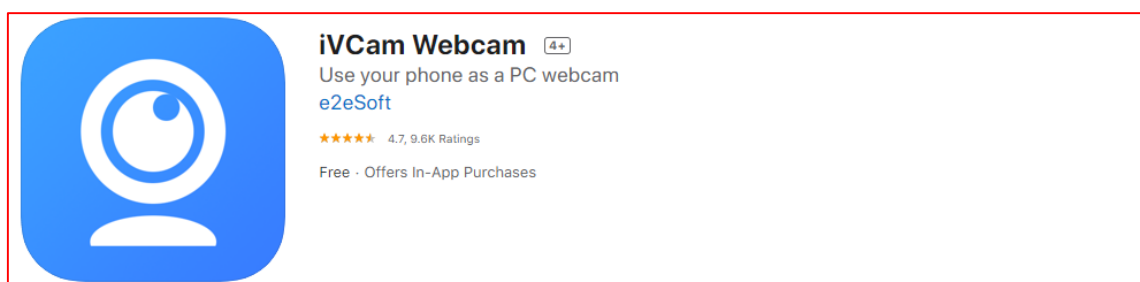
Applicazione per Android

<https://play.google.com/store/apps/details?id=com.e2esoft.ivcam>



Applicazione per Apple

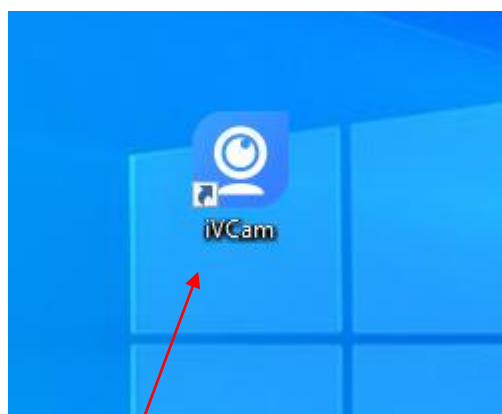
<https://apps.apple.com/app/ivcam-webcam/id1164464478>



Scaricare la versione Desktop Windows da installare sul computer



<https://www.e2esoft.com/ivcam/>

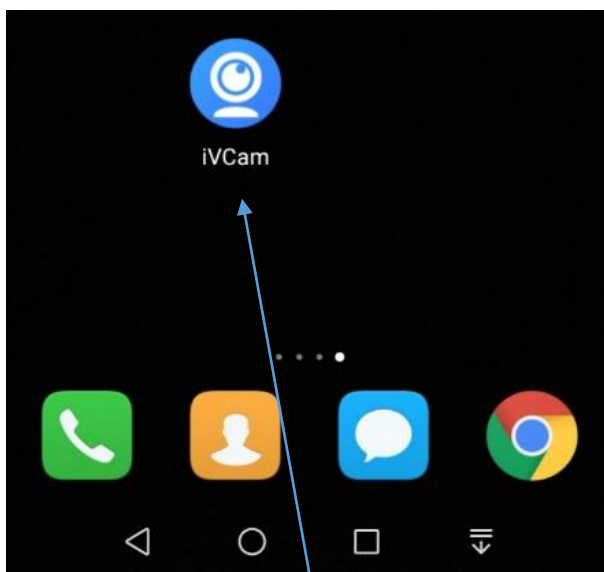


Aprire il programma




In attesa di collegamento

Aprire l'applicazione su Smartphone o Tablet



Aprire l'applicazione



Cliccare su + per stabilire il collegamento

