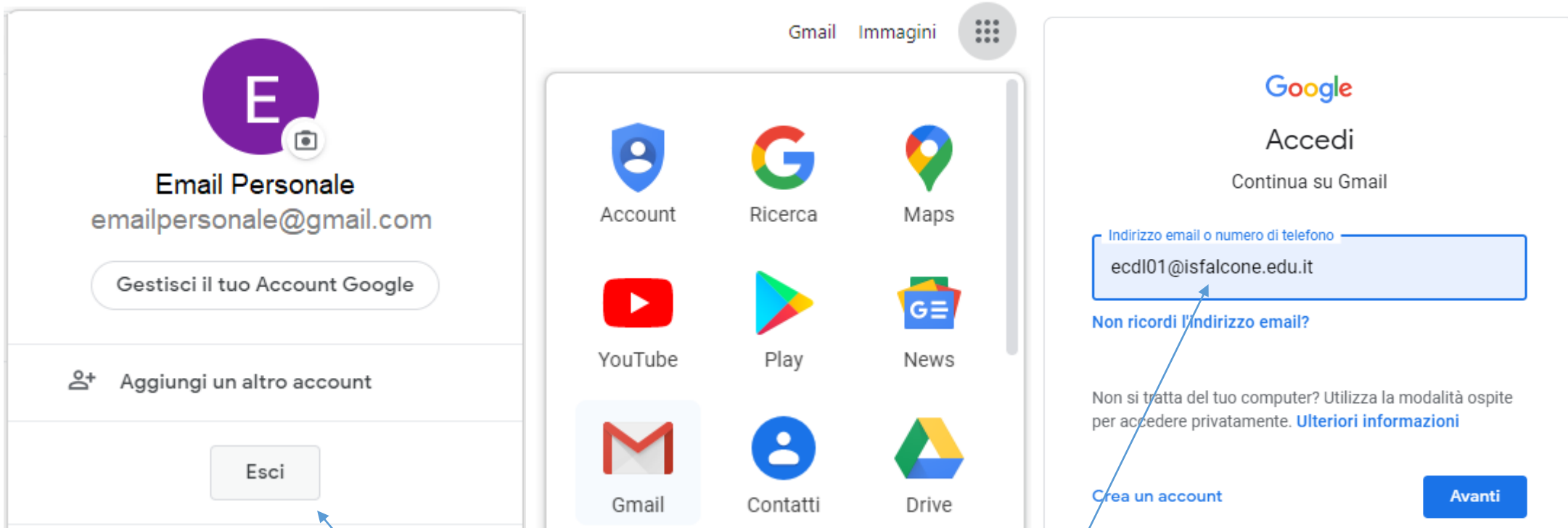


PROCEDURA ESAME ICDL IN REMOTO METODO SMART COLLEGAMENTO CON **DESKTOP REMOTO DI CHROME**

(Necessario: computer con Chrome o Firefox , Webcam, Audio e Microfono, internet buono in DownL e UpL)



Uscire da tutti gli account personali Gmail aperti

Usare Chrome o Firefox e accedere a Gmail con l'indirizzo gmail e password ricevuti

The image shows a Gmail interface with the following elements:

- Browser Tab:** Posta in arrivo (1) - eccl10@isfalc
- Address Bar:** mail.google.com/mail/u/0/?ogbl&sw=2&token=%5B%22cftp%22%2C%22461c1bdb74%22%2C%22gmail_fe_200424.13_p2%22%2C%224xZtFcmMfDU-IL0gGe71dQ%5Cu003d%5Cu0...
- Gmail Header:** Gmail logo, search bar (Cerca nella posta), help icon, app menu, and profile icon (E).
- Left Sidebar:** + Scrivi, Posta in arrivo (1), Speciali, Posticipati, Inviati, Bozze, Altro, Meet (Novità), Avvia riunione, Partecipa a riunione, Chat.
- Progress Bar:** 10% Avanzamento configurazione. Includes icons for Account creato, Imposta una firma, Impara a utilizzare Gmail, and Modifica l'immagine del profilo.
- Highlighted Email:** From: Ecdl Ecdl. Subject: Invitation: SESSIONE DEL 12/05/2020 @ Tue May 12, 2020 2... Action: Rispondi.

Two blue arrows originate from the 'Avanzamento configurazione' progress bar and point to the highlighted invitation email, indicating the next step in the process.

Aprire la mail ricevuta dell'invito per l'avvio del G-Meet in videoconferenza

Invitation: SESSIONE DEL 12/05/2020 @ Tue May 12, 2020 2pm - 4pm (CEST) (ecd110@isfalcone.edu.it) Posta in arrivo x

Ecdl Ecdl ecdl@isfalcone.edu.it *tramite* google.com a me 13:13 (2 minuti fa)

SESSIONE DEL 12/05/2020
Visualizza su Google Calendar

Quando mar 12 mag 2020 2PM – 4PM (CEST)
Chi L'elenco degli ospiti non è disponibile

Si Forse No Altre opzioni

Agenda
mar 12 mag 2020

Nessun evento precedente
2pm SESSIONE DEL 12/05/2020
Nessun evento successivo

You have been invited to the following event.

SESSIONE DEL 12/05/2020

When Tue May 12, 2020 2pm – 4pm Central European Time - Rome [more details »](#)

Joining info Join with Google Meet
meet.google.com/ttk

Join by phone

Calendar ecd110@isfalcone.edu.it

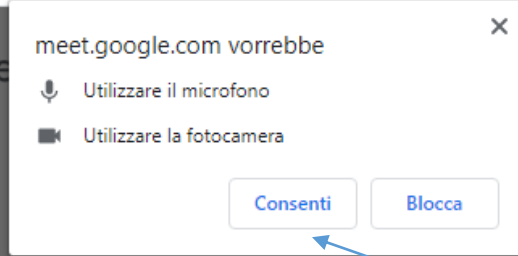

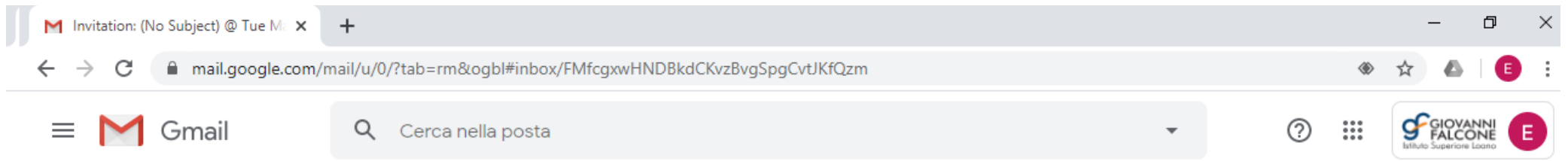
Who (Guest list has been hidden at organizer's request)

Collegamento a DESKTOP REMOTO CHROME

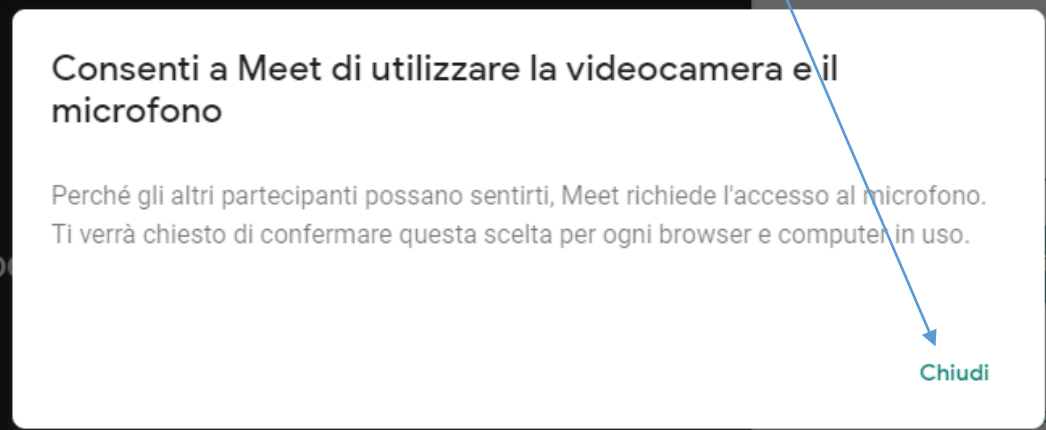
<https://remotedesktop.google.com/access/>

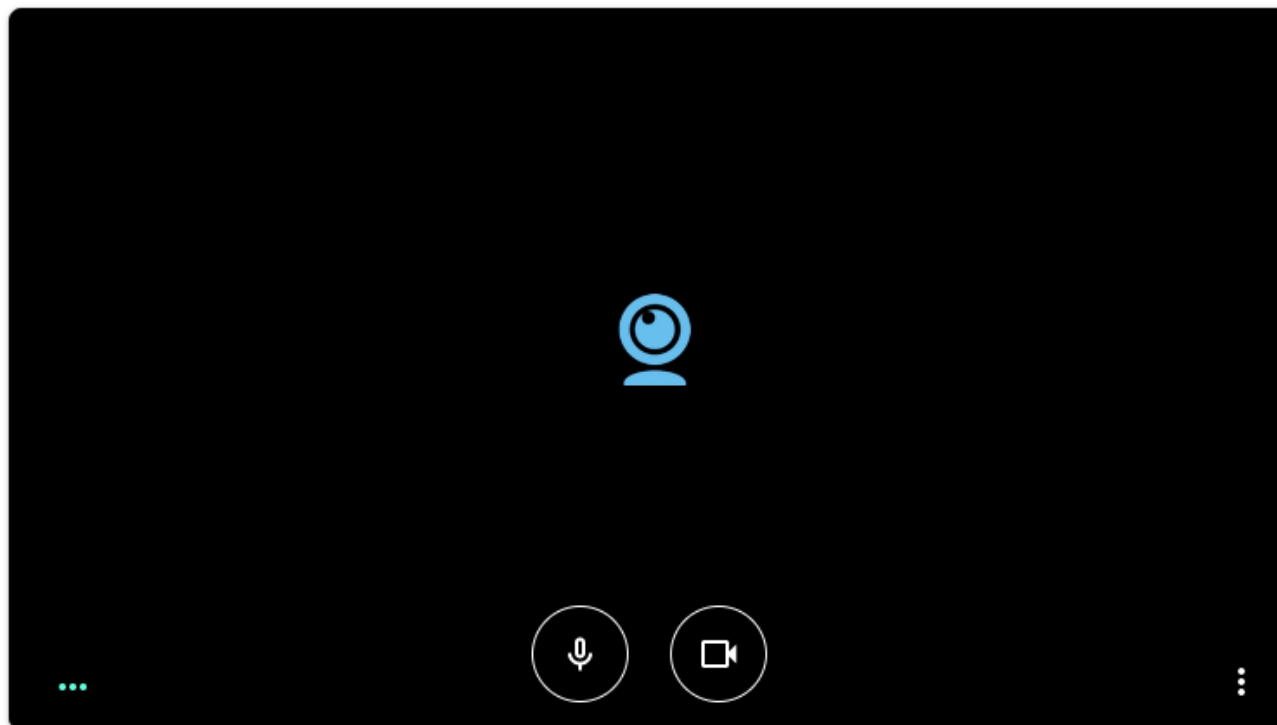
Going (ecd110@isfalcone.edu.it)? **Yes** - Maybe - No [more options »](#)

Accedere alla videoconferenza cliccando sul seguente link



“Cliccare su Consenti” e su Chiudi





Cliccare su "Partecipa"

Non c'è nessun altro qui



Altre opzioni

Partecipa e utilizza un telefono per accedere all'audio

Tornare sulla Mail



Invitation: SESSIONE DEL 12/05/2020 @ Tue May 12, 2020 2pm - 4pm (CEST) (ecd110@isfalcone.edu.it) Posta in arrivo x

Ecdl Ecdl ecdl@isfalcone.edu.it tramite google.com a me 13:13 (2 minuti fa)

SESSIONE DEL 12/05/2020
Visualizza su Google Calendar

Quando mar 12 mag 2020 2PM - 4PM (CEST)
Chi L'elenco degli ospiti non è disponibile

Si Forse No Altre opzioni

Agenda
mar 12 mag 2020

Nessun evento precedente
2pm SESSIONE DEL 12/05/2020
Nessun evento successivo

You have been invited to the following event.

SESSIONE DEL 12/05/2020

When Tue May 12, 2020 2pm - 4pm Central European Time - Rome [more details »](#)

Joining info Join with Google Meet
meet.google.com/ttk

Join by phone

Calendar ecd110@isfalcone.edu.it

Who (Guest list has been hidden at organizer's request)

Collegamento a DESKTOP REMOTO CHROME
<https://remotedesktop.google.com/access/>

Going (ecd110@isfalcone.edu.it)? **Yes** - Maybe - No [more options »](#)

Cliccare il link per accedere al "Desktop Remoto di Chrome" <https://remotedesktop.google.com/access/>

chrome remote desktop

Accesso remoto Assistenza remota

Dispositivi remoti



ECDLPC02
Online



Cliccare sul nome del dispositivo "Online"

Questo dispositivo



Configura l'accesso remoto

Configura l'accesso remoto per questo computer da un altro dispositivo. Per iniziare, fai clic sul pulsante di download.



← ANNULLA



ECDLPC02

.....|



Memorizza il PIN su questo dispositivo.

Inserire il numero "Pin" ricevuto

Cliccare sulla freccetta per procedere

3.0.0



Postazione Studente

Richiedere al Supervisore lo sblocco della Postazione



**Cliccare sulla linguetta blu a destra dello schermo
per aprire il menù**

3.0.0

Mettere la spunta su "Schermo intero"



Postazione Studente

Riprova

Configurazione

Errore durante la connessione con il server

Cliccare sulla linguetta per chiudere il menu'

Opzioni sessione

Disconnetti

- Schermo intero**
Alcune scorciatoie da tastiera sono disponibili solo in modalità a schermo intero
- Adatta alla pagina**
Mantieni visibile l'intero desktop remoto
- Ridimensiona e adatta**
Aggiorna risoluzione desktop remoto in base a finestra
- Ridimensionamento uniforme**
La disattivazione di questa impostazione potrebbe migliorare la nitidezza del testo su uno schermo ad alta risoluzione

Abilita la sincronizzazione degli appunti

Per condividere gli appunti dal computer remoto, Chrome Remote Desktop ha bisogno dell'autorizzazione per leggere i contenuti dei tuoi appunti locali.

Inizia

Controlli input

- Premi "CTRL + ALT + CANC"**
- Premi "STAMP"**
- Premi "F11"**
- Configura mapping dei tasti**
- Tieni premuto il tasto MAIUSC a sinistra per accedere alle opzioni**
Usa la tastiera per accedere alle opzioni delle applicazioni
- Modalità mouse relativa**
Migliora la compatibilità con alcuni software, come giochi a schermo intero o macchine virtuali.

3.0.0



Postazione Studente

Riprova

Configurazione

Errore durante la connessione con il server

**PROCEDERE CON LO SVOLGIMENTO DELL'ESAME
E SEGUIRE LE INDICAZIONI DEL SUPERVISORE**

